

# MERCADO LABORAL EN ARMENIA QUINDÍO 2024

ARMENIA año móvil ene-dic 2024	
Tasa Global de Participación (TGP)	59,9
Tasa de Ocupación (TO)	53,2
Tasa de Desocupación (TD)	11,1

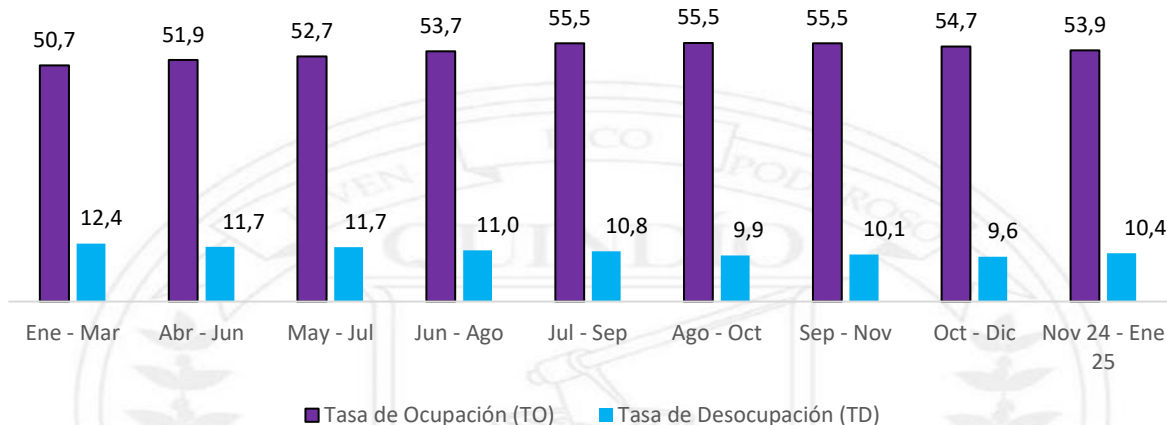
Fuente: DANE – Elaborado por: Observatorio Departamental

*El mercado laboral en la ciudad de Armenia durante el año móvil de enero a diciembre del año 2024 presentó leves variaciones en comparación con el mismo periodo de la vigencia anterior. En cuanto a la Tasa global de participación esta pasó de 58,1 en el año 2023 a 59,9 para la vigencia 2024 lo que representó un aumento de 1,8 p.p. En cuanto a la Tasa de Ocupación esta presentó un aumento de 2,1 p.p pasando de 51,1 en 2023 a 53,2 en 2024. La tasa de desocupación en la capital del Quindío mostró una disminución de 0,9 p.p para el periodo mencionado pasando de 17.965 desocupados en el 2023 a 17.314 en el 2024.*



**Mercado Laboral trimestre móvil Armenia**

**Tasa de Ocupación y Desocupación Armenia trimestre móvil 2024**

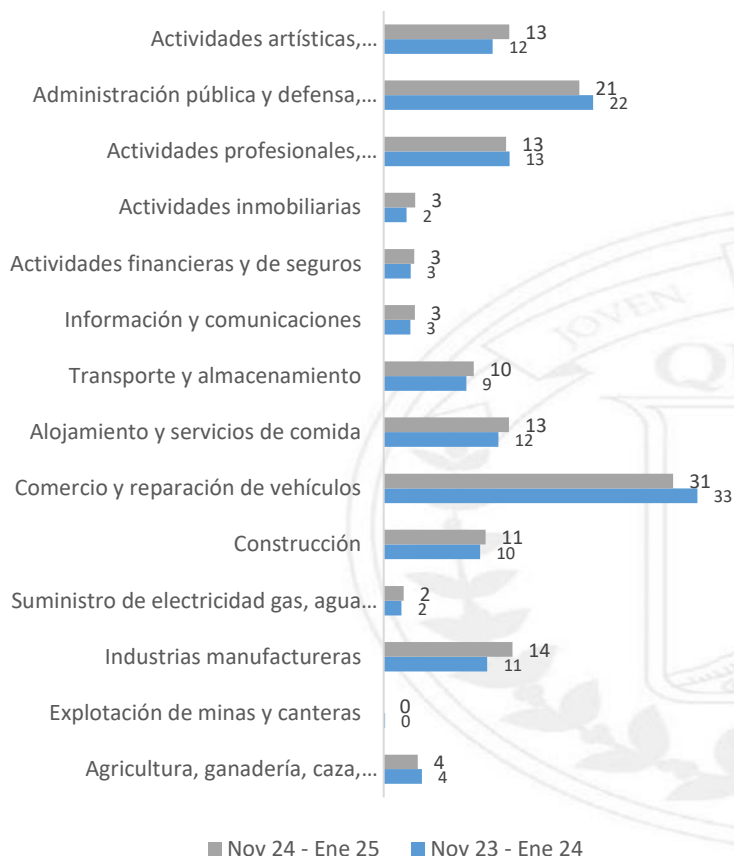


Fuente: DANE – Elaborado por: Observatorio Departamental

La más reciente publicación hecha por el DANE nos muestra la variación del mercado laboral en los diferentes trimestres móviles del año para la ciudad de Armenia. La TO durante el 2024 nos muestra unas pequeñas variaciones de un trimestre a otro, los trimestres con la TO más alta se presentaron durante jul-sep, agot-oct y sep-nov con 55,5% y la más baja se presentó de enero a marzo con un 50,7% de ocupación en la ciudad.

La TD más relevante se presentó durante el trimestre oct-dic con un 9,6%, mientras que la más alta se dio en el trimestre ene-mar con un 12,4% cuando el número de desocupados llegó a 18.659.

- Población ocupada según ramas de actividad Económica. Cifras en miles**



Fuente: DANE – Elaborado por: Observatorio Departamental

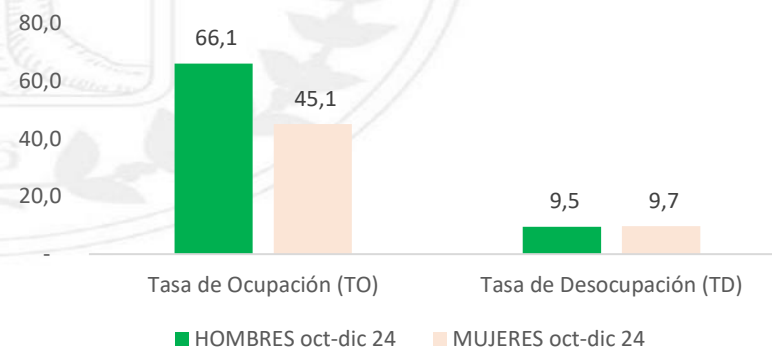
Para el trimestre móvil nov 24 – ene 25 en la ciudad de Armenia el número de ocupados llegaba a 141.213, y la actividad donde se encuentran

concentrados los ocupados en la ciudad es Comercio y reparación de vehículos seguidos por Administración pública y defensa.

- Tasa de Ocupación y Desocupación trimestre móvil oct-dic 24 Armenia**

La Tasa de desocupación entre hombres mujeres son muy similares con una variación de solo 0.2% para el trimestre móvil oct-dic 24, siendo un poco más alta en las mujeres con un 9,7%. Mientras que la Tasa de Ocupación entre los dos géneros muestra una gran diferencia ya que los hombres llegan a 79.252 ocupados mientras que las mujeres solo llegan a 63.908. La diferencia entre géneros hablando en To es de 21 p.p, lo cual representa un amplio margen de diferencia hablando en términos laborales.

**TO y TD hombres y mujeres en Armenia oct-dic 24**



Fuente: DANE – Elaborado por: Observatorio Departamental